


Focus 1.2
07.081103-9999

Caractéristiques de l'armature

| | |
|---------------------|-----------------------|
| Montage | Encastré |
| Diffusion lumineuse | Spot |
| Degré de protection | IP 20 |
| Matériel | Aluminium |
| Finition | Couleur RAL aux choix |
| Certifications | CE, ISO 9001 |



Caractéristiques électriques

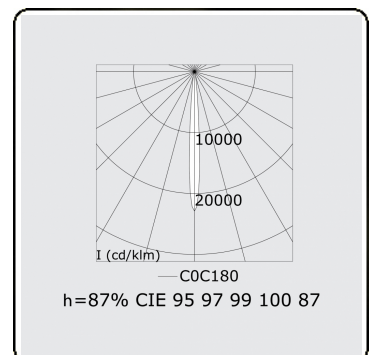
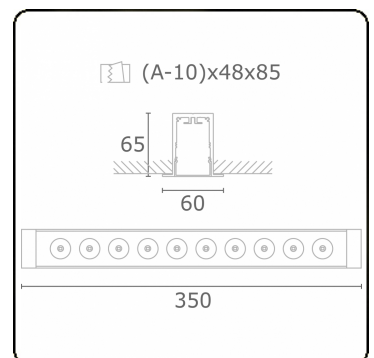
| | |
|-------------------|-----------------------------|
| Classe électrique | I |
| Alimentation | 230V |
| Ballast | Alimentation par le courant |

Caractéristiques des lampes

| | |
|-------------------------|------------------|
| Type de lampe | LED 3000K 8° |
| Wattage | 10x1W |
| Flux lumineux brut | 1260 |
| Luminaire puissance | 14W |
| Nombre | 1 |
| Durée de vie module LED | L70/B50 > 60000h |
| Tolérance de couleur | MacAdam 3 |
| CRI | 80 |

Caractéristiques photométriques

| | |
|---------------|-----------------|
| UGR | <19 |
| Code flux CIE | 95 97 99 100 87 |



ENERGY

Verrijgbaar op aanvraag.

Disponible sur demande.

Available on request.

Auf Anfrage.

WXYZ
kWh/1000h

MULTILINE®

2019/2015