

Connex 1
35.70101-7916

Caractéristiques de l'armature

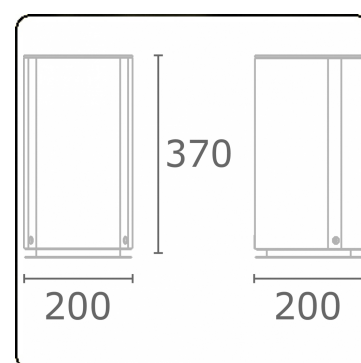
Montage	Fond
Degré de protection	IP 54
Matériel	Aluminium
Finition	RAL 7016 anthracite texturé
Prises	schuko
Certifications	CE, ISO 9001

Caractéristiques électriques

Classe électrique	I
Alimentation	230V

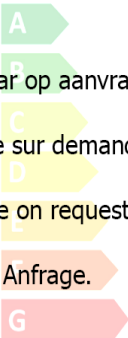

Caractéristiques des lampes

Type de lampe	3 prises courant schuko
Wattage	230V/16A
Soquet	230V/16A



Remarques

inclus 3 prises courant 230V/16A

ENERGY  


Verrijgbaar op aanvraag.

Disponibile sur demande.

Available on request.

Auf Anfrage.

WXYZ
kWh/1000h

MULTILINE[®] 

2019/2015